



# PEPITES & COOPERATION

Jouez l'intelligence collective !  
Créez vos scénarios de rencontre

Et développer vos compétences  
dans l'animation de collectif



**71**  
**Cartes**



# Pépites & Coopération est conçu pour tous ceux qui animent des collectifs.



Professionnels,  
habitants,  
bénévoles, apprenants




Diversité des  
connaissances,  
des compétences et  
des idées.



Créativité, analyse,  
évaluation, régulation,  
décision



Rencontres, ateliers,  
conférences  
collaboratives, réunions  
d'équipe, formations.



Découvrir ou approfondir des outils d'intelligence collective

Choisir les outils les mieux adaptés à vos objectifs et aux participants

Trouver l'inspiration pour réussir Seul-e ou à plusieurs

Réussir des réunions, et des rencontres mobilisatrices

Faciliter une dynamique d'apprentissage collectif

Fabriquer du sens et de l'action ensemble

Pépites & Coopération contient 71 cartes. Chaque carte présente les éléments essentiels de l'outil d'intelligence collective.

Nom  
de l'outil

FORMULE DEFI

Facilitation  
graphique

Problème : \_\_\_\_\_ ?  
Formule défi : \_\_\_\_\_  
Formule défi : \_\_\_\_\_  
Formule défi : \_\_\_\_\_  
Formule défi : \_\_\_\_\_

Illustration de cinq personnes debout devant un tableau.

Objectifs  
prioritaires en noir

BRISER LA GLACE  
PARTAGER DES EXPÉRIENCES  
FAIRE EMERGER DES REPRÉSENTATIONS  
DÉBATTRE  
**PRODUIRE DES IDÉES, CRÉER  
ANALYSER DES SITUATIONS**  
MAINTENIR L'ATTENTION  
PRENDRE DES DÉCISIONS  
ÉVALUER

Numéro carte

Pépites & Coopération

30

DE LA REFORMULATION  
AUX PISTES D'ACTION

Intérêt

- Un problème est présenté de façon aussi concise que possible (ex : la participation a nos activités a baissé de 25 % durant la dernière année).
- Tous les participants formulent autrement le problème en utilisant une façon positive et mobilisatrice, sous forme de défi (ex: comment pourrions-nous plus impliquer les participants ?).
- Les participants se réunissent en petits groupes et reformulent le problème en 15 défis.
- Au bout de 4-5 défis, l'animateur peut faire tourner les défis des groupes pour nourrir l'inspiration.
- Chaque groupe présente ses défis et les plus inspirants sont choisis.
- Ce sera le début pour créer une nouvelle activité permettant d'explorer ces défis.

Démarche  
pas à pas



10 à 30 mn



< 10 < 30 < 75 + 75

Durée  
Nbre personnes



Partager  
des expériences

Briser la glace

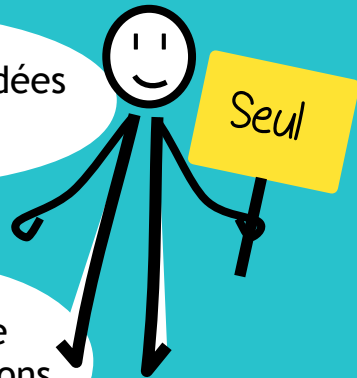
Maintenir  
l'attention

### Les outils d'intelligence collective

A quoi servent-ils ?  
Quels outils vous semblent  
les plus pertinents  
ici et maintenant ?

Analyser  
des situations

Produire des idées  
Créer



Faire émerger  
des représentations

Prendre  
des décisions

Débattre

Evaluer

## ICI ET MAINTENANT, C'EST VOTRE PUBLIC

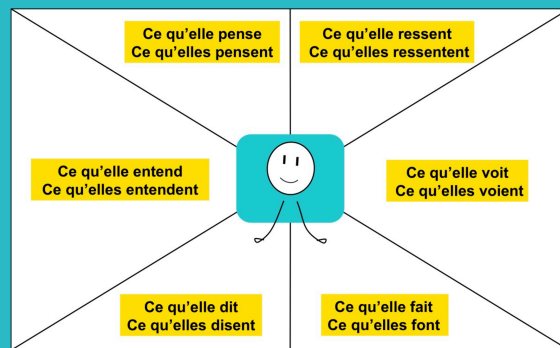

Quel est-il ? Quelle est son envie ? Qu'attend-il ?

C'est aussi vous : que voulez-vous créer ? Pour faire quoi ?


C'est votre objectif.

Combien de temps vous êtes-vous donné ou vous a-t-on donné ?

Penser l'autre  
un facteur de réussite  
pour mieux construire  
les rencontres.



La carte d'empathie permet de focaliser les personnes qui participeront à la réunion ou à la rencontre.



Je découvre les cartes et j'imagine dans quelles situations je peux les utiliser et les associer.


Je crée le scénario d'une rencontre : démarrage, phase de production, conclusion pour une ou plusieurs rencontres avec les mêmes participants.



SCENARIO RENCONTRE ou REUNION 1				
Démarrage	Production		Conclusion	
SCENARIO RENCONTRE ou REUNION 2				

1

Partager et se présenter des outils régulièrement









2

## Créer un scénario en petit groupe

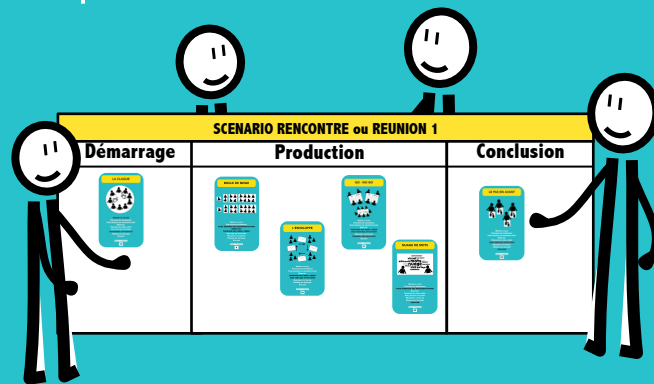
Distribuer 5 cartes par personne.  
Les cartes non distribuées servent de pioche.



Chacun choisit 2 cartes.  
Il est possible d'échanger 1 à 2 cartes  
contre 1 à 2 cartes de la pioche.



Lorsque chaque personne a ses 2 cartes, chacun les pose sur la trame du scénario. L'échange s'installe autour de la présentation des outils. Les participants se concertent pour construire le scénario.






3

## Créer un scénario avec un grand groupe

Des groupes de 3 à 5 personnes sont créés. Les groupes constitués échantillent sur l'objectif de la rencontre. A partir de l'objectif de la rencontre et des participants qui la vivront, chaque groupe sélectionne les cartes.



Les cartes sont rassemblées sur un panneau et présentées aux autres groupes. Un échange se fait alors sur les différents choix possibles.



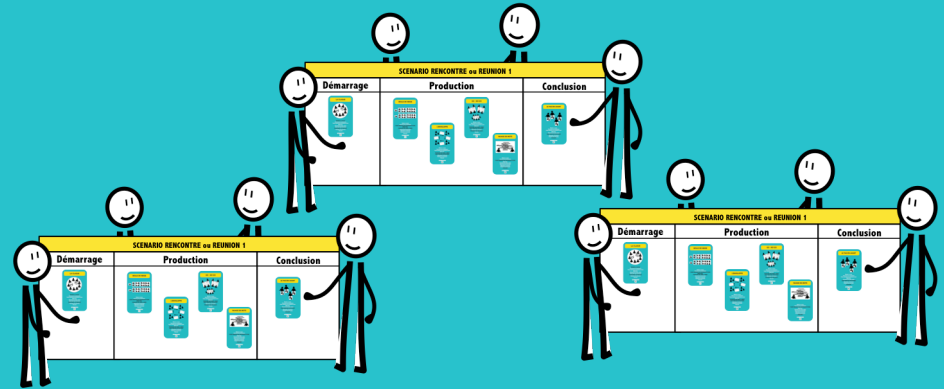
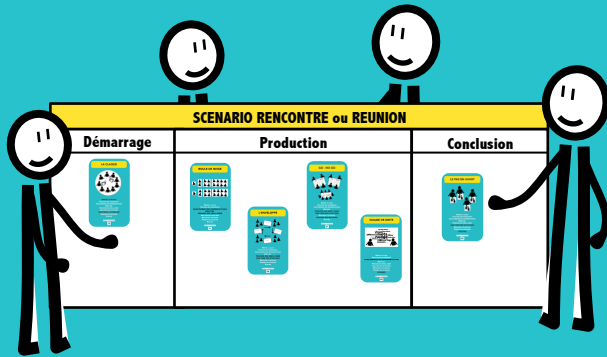



3

## Créer un scénario avec un grand groupe


Les scénarios sont présentés et discutés.

chaque groupe crée ensuite son scénario.





## **Vous souhaitez être accompagné.**



**Un accompagnement sur mesure pour un projet unique.**

Comment atteindre mes objectifs ? Nos objectifs ? Comment bien prendre en compte les participants ? Quelle est la meilleure démarche pour faciliter la coopération et la mobilisation, ici et maintenant ?

Toutes ces questions, vous vous les posez avant d'animer les collectifs.

Chez Pépites et coopération, vous serez accompagnés et guidés à chacune de ces étapes pour construire une démarche et une posture faisant vivre l'intelligence collective : fabriquer du sens et de l'action ensemble.

**ENTREPRISE**

**COLLECTIVITES  
PUBLIQUES**

**ASSOCIATION**

**FORMATION  
PRESENTIEL**

**[contact@pepitesetcooperation.fr](mailto:contact@pepitesetcooperation.fr)**